

ACCUEIL



Les visiteurs

42 160
visiteurs

53 % de visiteurs en Août
47 % de visiteurs en Juillet

↘ - 2,8 % *

85 % dans les bureaux de tourisme

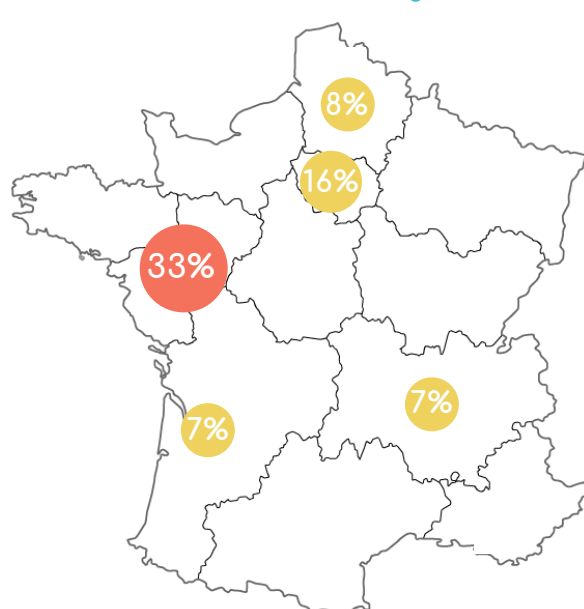
↗ + 0,40 % *

15 % aux accueils éphémères

↘ - 17 % *

En 2022 : 3 chalets
En 2021 : 4 chalets : Plage du Rocher en plus.

96 % de français



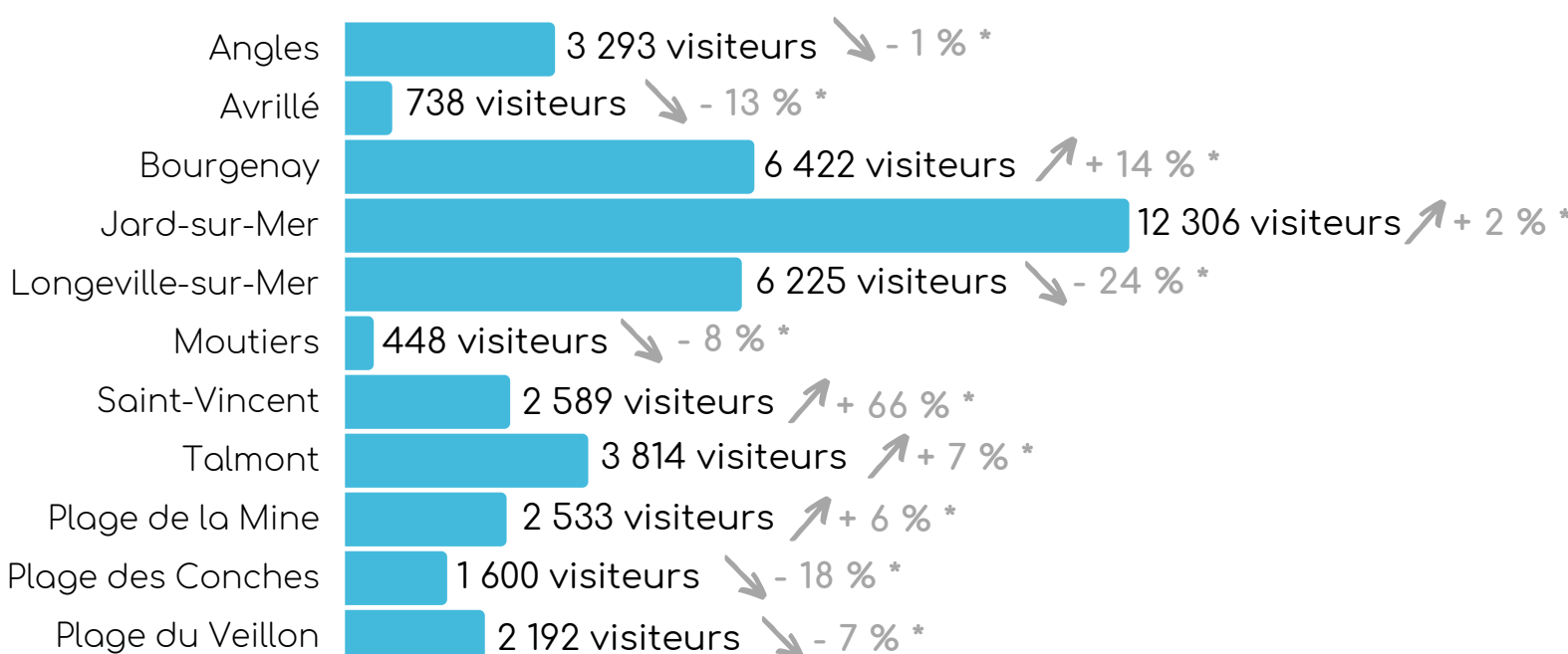
4 % d'étrangers

TOP 5 :

- 1 Royaume-Uni (36 %)
- 2 Belgique (25 %)
- 3 Pays-Bas (17 %)
- 4 Allemagne (13 %)
- 5 Autres (7 %)

Australie | Autriche | Canada
Danemark | Espagne | Irlande
Italie | Luxembourg | Roumanie
Suède | Suisse

Nombre de visiteurs par points d'accueils en Vendée Grand Littoral :



*Evolution par rapport à l'été 2021

ACCUEIL



Les demandes

2 842

demandes par téléphone

↘ - 0,4 % *



171

demandes par mail, Internet

↘ - 14 % *



51

demandes par Messenger

↗ + 11 % *



156 courriers envoyés

↘ - 6 % *



197 mails envoyés

↘ - 17 % *

1 - Sites de visites et loisirs
4 - Randonnée vélo

2 - Agenda
5 - Info ville

3 - Plan / Orientation

*Evolution par rapport à l'été 2021

VENTES



Chiffres d'affaire

72%

Billetterie

Sites / Transport

118 072,55 €

↗ + 36 % *

8%

Boutique

Affiche, mug, magnet...

12 721,40 €

↗ + 30 % *

2%

Services

Copies, chasse au trésor, tennis...

4 094,95 €

↘ - 36 % *

9%

Evénements

Sorties ; Scène
Artpaillage ; Concert

15 531,40 €

↗ + 235 % *

9%

Centre Nautique

13 480,25 €

↗ + 29 % *

Chiffre d'affaires par point d'accueil en Vendée Grand Littoral :

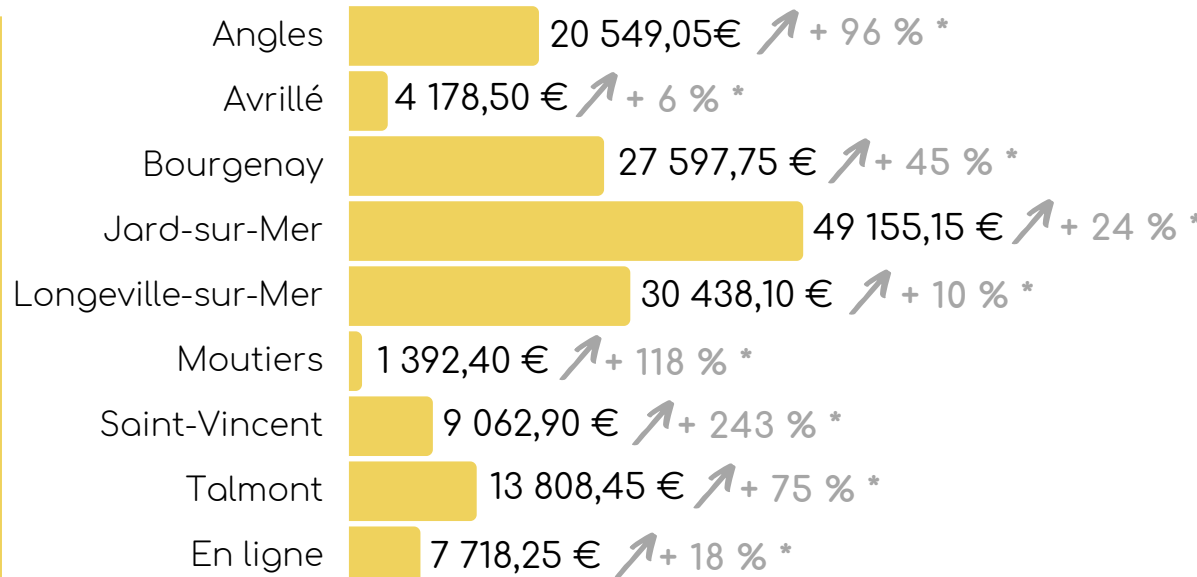
163 900,55 €

de chiffre d'affaires



↗ + 38 % *

53 % de chiffre d'affaires en Août
47 % de chiffre d'affaires en Juillet



1 - O'Gliss Park
4 - Centre Nautique

2 - Puy du Fou
5 - Compagnie Vendéenne

3 - Inter'Îles

*Evolution par rapport à l'été 2021



<https://destination-vendeegrandlittoral.com>

100 880 visiteurs uniques

= nombre d'internautes qui visitent le site

↓ - 9 % *

*Evolution par rapport à l'été 2021

TOP 5 des pages les plus vues :

- 1 - Les webcams
- 2 - Page d'accueil
- 3 - Quoi faire
- 4 - Marché nocturne de Bourgenoy
- 5 - Webcam Les Conches



<https://pro.destination-vendeegrandlittoral.com/>

1 550 visiteurs uniques

= nombre d'internautes qui visitent le site

↑ + 118 % *

*Evolution par rapport à l'été 2021

TOP 5 des pages les plus vues :

- 1 - Page d'accueil
- 2 - Obligations normes
- 3 - Infos pratiques
- 4 - Affichage Chambres d'hôtes
- 5- Chambres d'hôtes Référence



6 points Wifi gérés par l'office de tourisme Destination Vendée Grand Littoral :

2 963 connexions

↑ + 3 % *

*Evolution par rapport à l'été 2021

Angles	460 connexions	↓ - 0,2 % *
Bourgenay	298 connexions	↑ + 26 % *
Jard-sur-Mer	1 504 connexions	↑ + 42 % *
Longeville-sur-Mer	152 connexions	↓ - 42 % *
Saint-Vincent-sur-Jard	515 connexions	↓ - 36 % *
Talmont-Saint-Hilaire	34 connexions	↓ - 26 % *



@destinationvendeegrandlittoral

Facebook

10 940 fans

↑ + 547 fans depuis le 1er juillet

53 publications

4 119 de portée moyenne

= Nombre de personnes ayant vu les publications

Meilleure publication :
(en terme de portée)



Le 8 juillet :
Accueils éphémères

+ 1 publication sponsorisée :
Clip Longeville-sur-Mer :
543 300 personnes touchées

49 stories

413 de portée moyenne

= Nombre de personne ayant vu les stories



Meilleure story :
(en terme de portée)

Le 9 août :
Village des jeux à
Jard-sur-Mer

Instagram

3 712 abonnés

↑ + 81 abonnés depuis le 1er juillet

17 publications

1 136 de portée moyenne

= Nombre de personnes ayant vu les publications

Meilleure publication :
(en terme de portée)



Le 27 août :
Pointe du Payré
© Jerem Visuel

39 stories

360 de portée moyenne

= Nombre de personne ayant vu les stories



Meilleure story :
(en terme de portée)

Le 5 juillet :
Pique-nique
Saint-Vincent-sur-Jard