



Maison du Marais - Longeville-sur-Mer

VENDÉE GRAND LITTORAL
LES CHIFFRES CLÉS
DU TOURISME

2022



LEXIQUE DU TOURISME

Source : Observatoire National du Tourisme

Capacité d'accueil :

Totalité des hébergements touristiques disponibles sur un territoire.

Hébergement marchand :

Hébergement faisant l'objet d'une commercialisation, avec transaction financière.

Hébergement non marchand :

Hébergement sans commercialisation, à l'usage du propriétaire, de ses parents ou amis, à titre gracieux.

Excursionniste :

Visiteur à la journée (qui ne passe pas de nuit dans un moyen d'hébergement).

Lits touristiques :

Unité de mesure de l'offre touristique en hébergement : 1 lit = une personne susceptible d'être hébergée durant une nuit dans un établissement.

Nombre de nuitées :

Nombre de nuits passées sur un lieu d'hébergement par l'ensemble des personnes arrivées.

MÉTHODE DE CALCUL

Source : Nomenclature nationale

Comment calculer la capacité d'hébergement d'une destination ?

On cumule les effectifs par catégorie d'hébergement et on applique le coefficient de pondération (qui change en fonction du type d'hébergement).

Hôtels = Nombre de chambres x 2

Locations de vacances = Nombre de logements x 4

Terrains de campings = Nombre d'emplacements x 3

Villages vacances = Nombre de lits x 1

Chambres d'hôtes = Nombre de chambres x 2

Anneaux de plaisance = Nombre d'anneaux x 4

Résidences secondaires = Nombre de résidences x 5

CARTE D'IDENTITÉ DU TERRITOIRE

Source : INSEE (chiffres 2020) ; Conseil Départemental de la Vendée



Pointe du Payré - Jard-sur-Mer



34 724 habitants



20 communes



Densité de 68.2 hab / km²



Superficie de 504,6 km²



30 km de côte



La Vélodyssée sur le territoire : 33,74 km

260 377 passages à vélo
à Talmont-Saint-Hilaire et
Jard-sur-Mer en 2022



3 aires des services aménagées
Longeville-sur-Mer ; Saint-Vincent-sur-
Jard ; Talmont-Saint-Hilaire



Littoral = 4 communes

41 % de la population



Jard-sur-Mer : 2 670
Longeville-sur-Mer : 2 412
Saint-Vincent-sur-Jard : 1 324
Talmont-Saint-Hilaire : 7 933

Rétro-littoral = 16 communes

59 % de la population



Angles : 2 905
Avrillé : 1 424
Curzon : 523
Grosbreuil : 2 225
La Boissière-des-Landes : 1 432
La Jonchère : 463
Le Bernard : 1 266
Le Champ-Saint-Père : 1 852
Le Givre : 487
Moutiers-les-Mauxfaits : 2 255
Poiroux : 1 192
Saint-Avaugourd-des-Landes : 1 106
Saint-Benoist-sur-Mer : 500
Saint-Cyr-en-Talmondais : 402
Saint-Hilaire-la-Forêt : 799
Saint-Vincent-sur-Graon : 1 554

LE TOURISME EN VENDÉE GRAND LITTORAL

Sources : Vendée Expansion (données au 31/12/2022) ; SIT (chiffres 2022)

Le tourisme est le **1er secteur économique du territoire.**

130 millions d'euros de chiffre d'affaires

3 600 emplois permanents et non permanents.



Vendée



Vendée Grand Littoral

804 479

lits touristiques



107 519 = 13 % des lits en Vendée

210 864

lits en Hôtellerie de Plein Air



30 959 = 15 % des lits en Vendée

12 675

lits d'hôtels



464 = 4 % des lits en Vendée

27 260

lits de locations



6 109 = 22 % des lits en Vendée

515 455

lits non marchands



63 230 = 12 % des lits en Vendée

4ème intercommunalité en terme de capacité d'accueil

1 - Pays de Saint-Gilles-Croix-de-Vie Agglomération

2 - Océan -Marais de Monts

3 - Les Sables d'Olonne Agglomération

4 - Vendée Grand Littoral

5 - Sud Vendée Littoral



ESTIMATION DE LA FRÉQUENTATION TOURISTIQUE

Sources : Enquêtes réalisées par l'OT (2022) ; Flux vision Orange (2022)

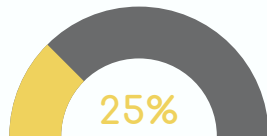
Près de 5,3 millions de nuitées touristiques réalisées
sur la période du 1er janvier au 31 décembre 2022

**Décembre Janvier
Février Mars**



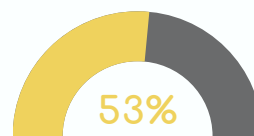
= 4 000 nuitées
touristiques
moyennes

**Avril Mai
Juin**



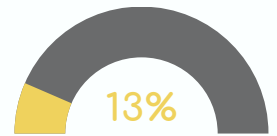
= 14 000 nuitées
touristiques
moyennes

**Juillet
Août**



= 45 000 nuitées
touristiques
moyennes

**Septembre Octobre
Novembre**



= 7 000 nuitées
touristiques
moyennes

Sur la saison estivale 2022 du 1er juillet au 31 août 2022

+ de 2,8 millions de nuitées touristiques réalisées

Origines géographiques de la clientèle française (82 %)

29 % : Ile de France

16 % : Pays-de-la-Loire

10 % : Hauts-de-France

8 % : Centre-Val de Loire

8 % : Normandie

Origines géographiques de la clientèle étrangère (18 %)

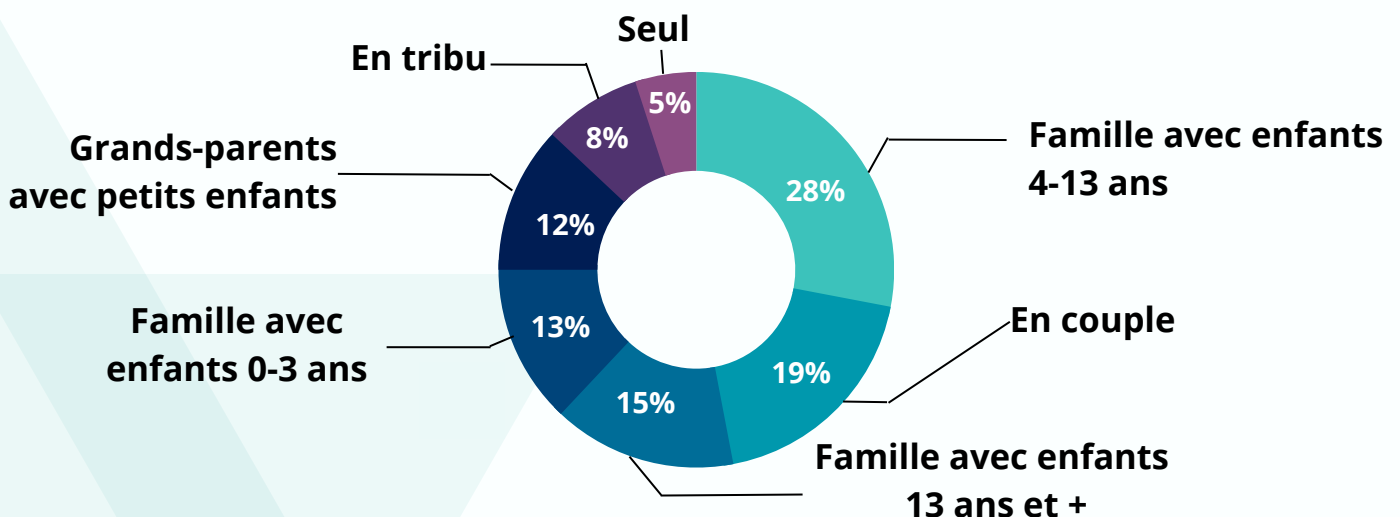
22% : Royaume-Uni

20% : Pays-Bas

16% : Allemagne

15% : Belgique

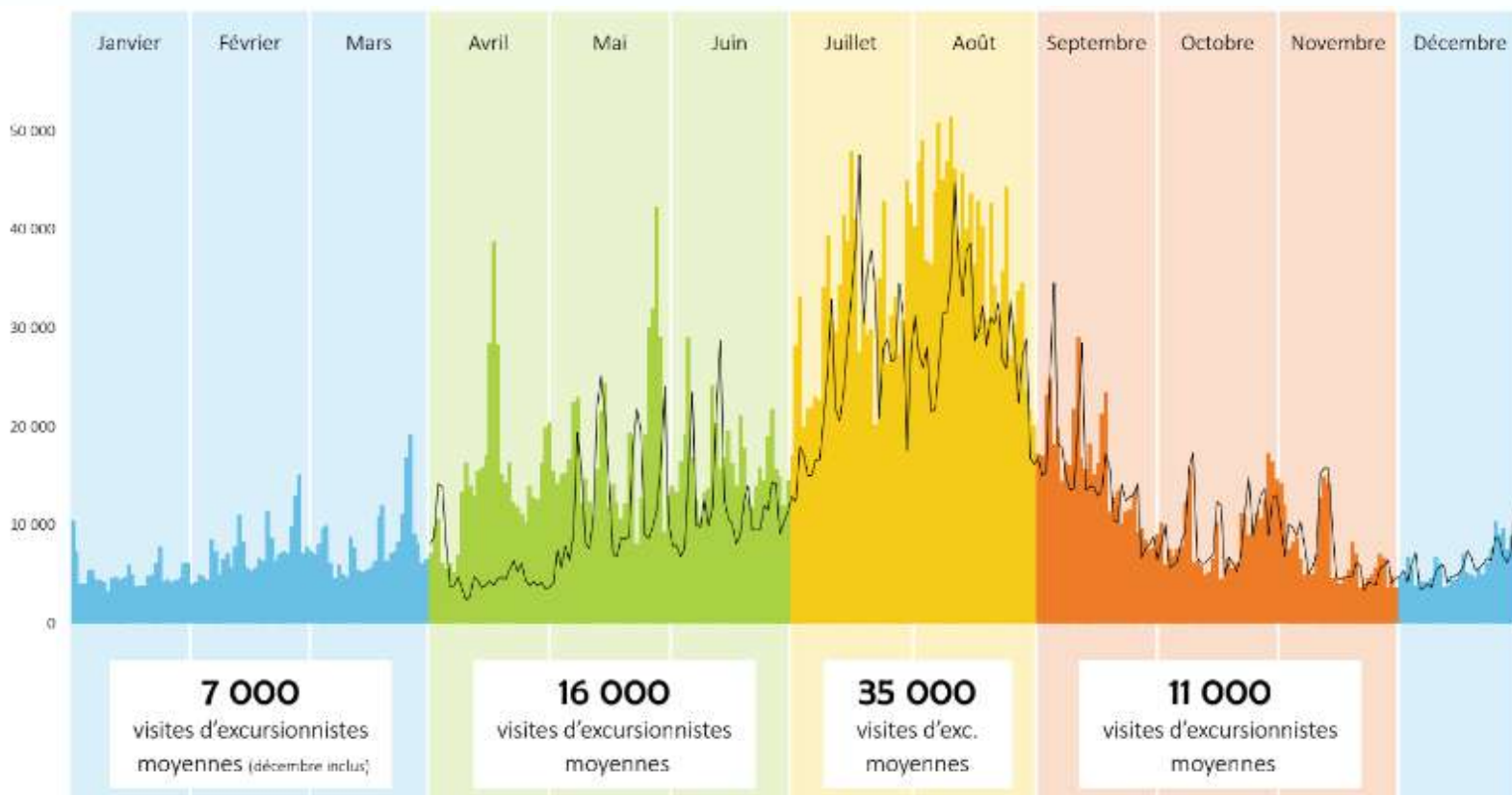
Profil de la clientèle



ESTIMATION DE LA FRÉQUENTATION TOURISTIQUE

Sources : Enquêtes réalisées par l'OT (2022) ; Flux vision Orange (2022)

Près de 5,4 millions de visites d'excursionnistes réalisées sur la période du 1er janvier au 31 décembre 2022



Sur la saison estivale 2022 du 1er juillet au 31 août 2022

+ de 2,2 millions de visites excursionnistes enregistrées

Origines géographiques de la clientèle française

- 40 % : **Pays-de-la-Loire**
- 18 % : **Ile de France**
- 12 % : **Nouvelle-Aquitaine**
- 5 % : **Centre-Val de Loire**
- 5 % : **Auvergne-Rhône-Alpes**

Origines géographiques de la clientèle étrangère

- 23 % : **Royaume-Uni**
- 18 % : **Allemagne**
- 14 % : **Belgique**
- 15 % : **Pays-Bas**

ESTIMATION DE LA FRÉQUENTATION TOURISTIQUE

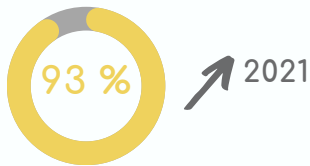
Sources : Enquêtes réalisées par l'OT (2022)

Sur la saison estivale : Juillet & août



Hôtellerie de Plein Air

Taux de remplissage

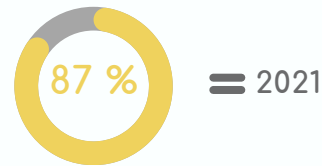


Durée moyenne des séjours



Villages vacances et résidences de tourisme

Taux de remplissage

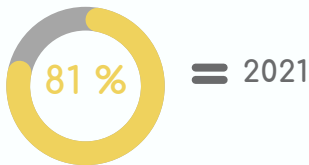


Durée moyenne des séjours



Locations de vacances

Taux de remplissage

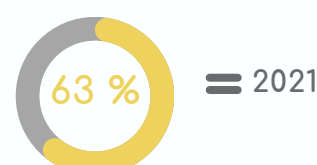


Durée moyenne des séjours



Chambres d'hôtes

Taux de remplissage



Durée moyenne des séjours



Aires de camping-car

Nombre de nuitées sur les 10 aires du territoire



Tendance de l'activité de location d'hébergement entre particulier

*D'après Liwango**

Nombre de nuitées



*Solution Liwango : collecte et compile quotidiennement les données de site de réservations : Airbnb, Aritel, Homelidays...)



Résidence Romaric - Jard-sur-Mer

ESTIMATION DE LA CAPACITÉ D'ACCUEIL TOURISTIQUE

Sources : Vendée Expansion (données au 31/12/2022) ; SIT (chiffres 2022) ;
Direction générale des collectivités locales (chiffres 2022)

Capacité totale en Vendée Grand Littoral :

107 519 lits

Lits marchands → 44 289 → 41 %

Lits non marchands → 63 230 → 59 %

Types d'hébergements	Structures	Lits touristiques	Répartition
Hôtellerie de Plein Air	51	30 959	70 %
Meublés	1 262	6 109	14 %
Autres hébergements collectifs touristiques*	12	4 219	9,5 %
Ports de plaisance	2	1 632	3,5 %
Aires de camping-car	9	696	1,5 %
Hôtels	6	464	1 %
Chambres d'hôtes	104	210	0,5 %
TOTAL HÉBERGEMENTS MARCHANDS	1 446	44 289	41 %
TOTAL HÉBERGEMENTS NON MARCHANDS	12 646	63 230	59 %
TOTAL CAPACITÉ D'ACCUEIL	14 092	107 519	100 %

*Résidences, villages, centres de vacances, maisons familiales, auberges de jeunesse et centres d'accueil avec séjour.

Répartition des lits touristiques par zone géographique

Littoral : 79 %
Rétro-littoral : 21 %

Talmont-Saint-Hilaire : 29 %
Jard-sur-Mer : 22 %
Longeville-sur-Mer : 22 %
Saint-Vincent-sur-Jard : 6 %
Rétro-littoral : 21 %

L'OFFRE DES SITES DE VISITES ET DE LOISIRS

Sources : Enquête réalisée par l'OT auprès des sites de visite et loisirs ; SIT (chiffres 2022)

38 structures en Vendée Grand Littoral

→ Fréquentation en hausse par rapport à 2021

Types de structures	Nom de la structure	Commune
Centres équestres / Calèches	Attelage de l'Etang	Talmont-Saint-Hilaire
	Balade à Poney	Talmont-Saint-Hilaire
	Club hippique Les Alizée	Angles
	Centre équestre Les Jaulinières	La Boissière-des-Landes
	Ecuries de la Boissière	La Boissière-des-Landes
	Le Pré Danseur	Talmont-Saint-Hilaire
	Les Ecuries d'Artpaillage	Grosbreuil
	Tagada Poney	Saint-Avaugourd-des-Landes
Golf	Bourgenay Golf Club	Talmont-Saint-Hilaire
Bases de loisirs / Parcs de jeux	Base ULM, de loisirs des Fontenelles	Le Bernard
	Jard Attractions	Jard-sur-Mer
	La Bélière Loisirs	Talmont-Saint-Hilaire
	Circuit ATJRC 85	La Jonchère
	Vendée Kart	La Jonchère
Loueurs de vélos / Trotinettes / Scooters électriques	Cycl'Océan	Jard-sur-Mer
	Dino Vélo	Talmont-Saint-Hilaire
	Loca Vélo	Jard-sur-Mer
	Vendée Cycles	Longeville-sur-Mer
	Vendée Trotti	Talmont-Saint-Hilaire
	Look and bike shop	Talmont-Saint-Hilaire
	Neylia	Saint-Vincent-sur-Graon
Musées	La Folie de Finfarine	Poiroux
	Maison de Georges Clemenceau	Saint-Vincent-sur-Jard
	Musée automobile de Vendée	Talmont-Saint-Hilaire
	Prehisto Site du Cairn	Saint-Hilaire-la-Forêt
Parcs à thèmes	Château des Aventuriers	Avrillé
	O'Fun Park	Moutiers-les-Mauxfaits
	O'Gliss Park	Le Bernard
Cinémas	Cinéma Le Manoir	Talmont-Saint-Hilaire
	Cinéma Les Ormeaux	Jard-sur-Mer

L'OFFRE DES SITES DE VISITES ET DE LOISIRS (SUITE)

Sources : Enquête réalisée par l'OT auprès des sites de visite et loisirs ; SIT (chiffres 2022)

Types de structures	Nom de la structure	Commune
Sites et monuments historiques	Château de Talmont	Talmont-Saint-Hilaire
	Maison de la nature de la Grenouillère	Saint-Benoist-sur-Mer
Aquarium	Aquarium de Vendée	Talmont-Saint-Hilaire
Balnéothérapie et Spa	Espace bien-être Jardins Atlantique	Talmont-Saint-Hilaire
Parc et jardin	Parc floral de la Court d'Aron	Saint-Cyr-en-Talmondais
Guide nature	Grandeur nature	Talmont-Saint-Hilaire
	Initphoto	Talmont-Saint-Hilaire
Escape Game	Escape en Plein Air	Longeville-sur-Mer



Maison et jardin de Georges Clemenceau à Saint-Vincent-sur-Jard

L'OFFRE DES ACTIVITÉS NAUTIQUES

Sources : Enquête réalisée par l'OT auprès des activités nautiques ;
SIT (chiffres 2022)

**27 structures en Vendée
Grand Littoral**

→ Fréquentation en hausse par rapport à 2021

Types de structures	Nom de la structure	Commune
Activités de glisse Surf Kite-surf Jet-ski	Atlantic Jet-ski	Jard-sur-Mer
	Blue Surf School	Longeville-sur-Mer
	Ecole de surf du Rocher	Longeville-sur-Mer
	Esprit Surf	Longeville-sur-Mer
	Inside Surf School	Longeville-sur-Mer
	Jet Explorer	Talmont-Saint-Hilaire
	Longeville Surf Club	Longeville-sur-Mer
	Manu Surf School	Longeville-sur-Mer
	Ocean Player's	Talmont-Saint-Hilaire
	Vendée Surf School	Talmont-Saint-Hilaire
Bases de voile Catamaran Planche à voile Optimist	Association Nautique de Bourgenay	Talmont-Saint-Hilaire
	Centre Nautique VGL	Talmont-saint-Hilaire
	Ecole de voile du Bouil	Longeville-sur-Mer
	Fun Evad	Jard-sur-Mer
	O Vent des Marées	Longeville-sur-Mer
Bases nautiques Canoë Kayak Paddle Pédalo	Base de canoës	Saint-Benoist-sur-Mer
	Base de canoës et pédalos	Saint-Vincent-sur-Graon
	Embarcadère de la Maison du Marais	Longeville-sur-Mer
	O'Plaisir de l'eau	Curzon
	Paddle Aventure	Talmont-Saint-Hilaire
Activités diverses Promenade et pêche en mer Location de bateau Natation	A3PB	Talmont-Saint-Hilaire
	Cap Pêche et Nature	Angles
	Côte & Mer - La Vendée par la mer	Jard-sur-Mer
	David Doussot	Talmont-Saint-Hilaire
	Ecole de natation - Les Crevettes	Jard-sur-Mer
	Loc'Atlantique	Talmont-Saint-Hilaire
	Pêche Evas'Yon	La Boissière-des-Landes

L'OFFRE DES PRODUCTEURS/ARTISANAT ET DES BARS/RESTAURANTS

Sources : Enquête réalisée par l'OT auprès des producteurs et des restaurants ; SIT
(chiffres 2022)

**71 producteurs/artisanat
en Vendée Grand Littoral** →

Fréquentation en hausse par rapport à 2021

Chiffre d'affaires en hausse par rapport à 2021

Secteurs d'activités	Nombre d'établissements
Activités de la mer (ostréiculteurs, sauniers...)	17
Agriculture / Horticulture / Apiculture	20
Agro-alimentaire (commerces, brasseries...)	9
Artisanat / Art	19
Viticulture (caves, viticulteur)	6
TOTAL D'ÉTABLISSEMENTS	71

**93 bars et restaurants
en Vendée Grand Littoral** →

Fréquentation en hausse par rapport à 2021

Chiffre d'affaires en hausse par rapport à 2021

Types de restaurants	Nombre d'établissements
Bistrot / Bar à vin / Guinguette	15
Crêperie	5
Cuisine du monde	1
Cuisine traditionnelle / Brasserie	42
Fruits de mer	2
Pizzeria / Grill	13
Restauration rapide	12
Restaurant gastronomique / cuisine raffinée	3
TOTAL D'ÉTABLISSEMENTS	93


RETROUVEZ TOUTE L'ACTUALITÉ
DE L'OFFICE DE TOURISME SUR
[HTTPS://PRO.DESTINATION-VENDEEGRANDLITTORAL.COM](https://pro.destination-vendeegrandlittoral.com)

UNE QUESTION SUR L'OBSERVATOIRE, CONTACTEZ :

Marie BARILE

PROMOTION - COMMUNICATION


marie.barile@destination-vendeegrandlittoral.com

 07 71 70 61 81

Magalie BIRONNEAU

DIRECTRICE

magalie.bironneau@destination-vendeegrandlittoral.com

 07 71 70 46 49



Estuaire du Payré © Joncheray Valéry

**OFFICE DE TOURISME
DESTINATION VENDÉE GRAND LITTORAL**

contact@destination-vendeegrandlittoral.com

www.destination-vendeegrandlittoral.com

