



LES CHIFFRES CLÉS DU TOURISME

VENDÉE GRAND LITTORAL

Lexique du tourisme

Source : Observatoire National du Tourisme

Capacité d'accueil :

Totalité des hébergements touristiques disponibles sur un territoire.

Hébergement marchand :

Hébergement faisant l'objet d'une commercialisation, avec transaction financière.

Hébergement non marchand :

Hébergement sans commercialisation, à l'usage du propriétaire, de ses parents ou amis, à titre gracieux.

Excursionniste :

Visiteur à la journée (qui ne passe pas de nuit dans un moyen d'hébergement).

Lits touristiques :

Unité de mesure de l'offre touristique en hébergement :

1 lit = une personne susceptible d'être hébergée durant une nuit dans un établissement.

Nombre de nuitées :

Nombre de nuits passées sur un lieu d'hébergement par l'ensemble des personnes arrivées.

Méthode de calcul

Source : Nomenclature nationale

Comment calculer la capacité d'hébergement d'une destination ?

On cumule les effectifs par catégorie d'hébergement et on applique le coefficient de pondération (qui change en fonction du type d'hébergement).

Hôtels = Nombre de chambres x 2

Locations de vacances = Nombre de logements x 4

Terrains de campings = Nombre d'emplacements x 3

Villages vacances = Nombre de lits x 1

Chambres d'hôtes = Nombre de chambres x 2

Anneaux de plaisance = Nombre d'anneaux x 4

Résidences secondaires = Nombre de résidences x 5

Carte d'identité du territoire

Sources : INSEE (chiffres 2021) ; Vendée Le Département Direct° Envir Agriculture et Pêche



35 511
habitants



20
communes

Densité de 70.3 hab / km²

30 km de côte

Superficie de 504,6 km²

Littoral = 4 communes

42 % de la population

Jard-sur-Mer : **2 858**

Longeville-sur-Mer : **2 413**

Saint-Vincent-sur-Jard : **1 463**

Talmont-Saint-Hilaire : **8 161**



33,74 km
de Vélodyssée

336 267 passages à vélo à
Talmont-Saint-Hilaire et
Jard-sur-Mer en 2023

Rétro-littoral = 16 communes

58 % de la population

Angles : **2 926**

Avrillé : **1 415**

Curzon : **507**

Grosbreuil : **2 220**

La Boissière-des-Landes : **1 449**

La Jonchère : **468**

Le Bernard : **1 293**

Le Champ-Saint-Père : **1 947**

Le Givre : **483**

Moutiers-les-Mauxfaits : **2 298**

Poiroux : **1 214**

Saint-Avaugourd-des-Landes : **1 121**

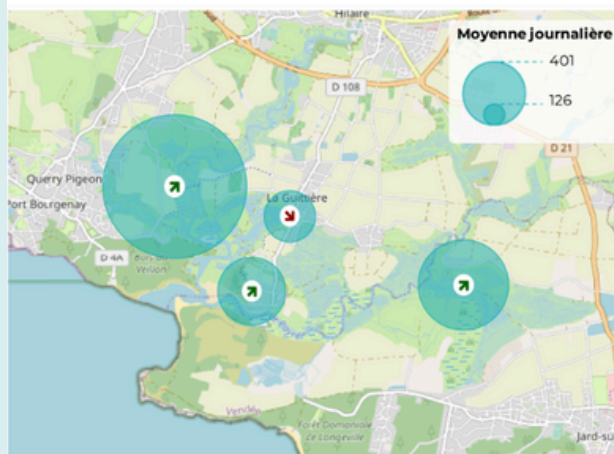
Saint-Benoist-sur-Mer : **506**

Saint-Cyr-en-Talmondais : **398**

Saint-Hilaire-la-Forêt : **801**

Saint-Vincent-sur-Graon : **1 570**

localisation éco-compteurs vélos Payré



3 aires de services aménagées

Longeville-sur-Mer ; Saint-Vincent-sur-Jard
et Talmont-Saint-Hilaire

Le tourisme en Vendée Grand Littoral

Sources : Vendée Expansion (données au 31/12/2023) ; Flux Vision Orange (2023)

Le tourisme est le **1er secteur économique du territoire.**

130 millions d'euros de chiffre d'affaires

4 838 emplois permanents et non permanents.



Vendée Grand Littoral

4ème intercommunalité en terme de capacité d'accueil



- 1 - Pays de Saint-Gilles-Croix-de-Vie Agglomération
- 2 - Océan -Marais de Monts
- 3 - Les Sables d'Olonne Agglomération
- 4 - Vendée Grand Littoral**
- 5 - Vendée du Sud

Capacité d'accueil touristique

Sources : Vendée Expansion (données au 31/12/2023) ; Flux Vision Orange (2023)



Types d'hébergements	Structures	Lits touristiques	Répartition
Hôtellerie de Plein Air	47	30 153	66 %
Meublés	1 378	6 747	15 %
Ports de plaisance	2	4 200	9 %
Autres hébergements collectifs touristiques*	13	2 921	6 %
Aires de camping-car	10	822	2 %
Hôtels	7	470	1 %
Chambres d'hôtes	99	296	1 %
TOTAL HÉBERGEMENTS MARCHANDS	1 556	45 609	42 %
TOTAL HÉBERGEMENTS NON MARCHANDS	12 805	64 025	58 %
TOTAL CAPACITÉ D'ACCUEIL	14 361	109 634	100 %

*Résidences, villages, centres de vacances, maisons familiales, auberges de jeunesse et centres d'accueil avec séjour.

Capacité d'accueil touristique

Sources : Vendée Expansion (données au 31/12/2023) ; Flux Vision Orange (2023)



Zoom sur

Les communes du littoral

30 904 lits touristiques marchands

Soit **68 %** des lits touristiques marchands du territoire Vendée Grand Littoral.

49 440 lits touristiques non marchands

Soit **77 %** des lits touristiques non marchands du territoire.



JARD-SUR-MER

7 244 lits touristiques marchands

↘ soit 266 structures touristiques

14 935 lits touristiques non marchands

↘ soit 2 987 résidences secondaires

LONGEVILLE-SUR-MER

10 233 lits touristiques marchands

↘ soit 337 structures touristiques

11 635 lits touristiques non marchands

↘ soit 2 327 résidences secondaires



SAINT-VINCENT-SUR-JARD

3 180 lits touristiques marchands

↘ soit 216 structures touristiques

8 035 lits touristiques non marchands

↘ soit 1 607 résidences secondaires



TALMONT-SAINT-HILAIRE

10 247 lits touristiques marchands

↘ soit 370 structures touristiques

14 835 lits touristiques non marchands

↘ soit 2 967 résidences secondaires



Estimation de la fréquentation touristique

-- Nuitées touristiques --

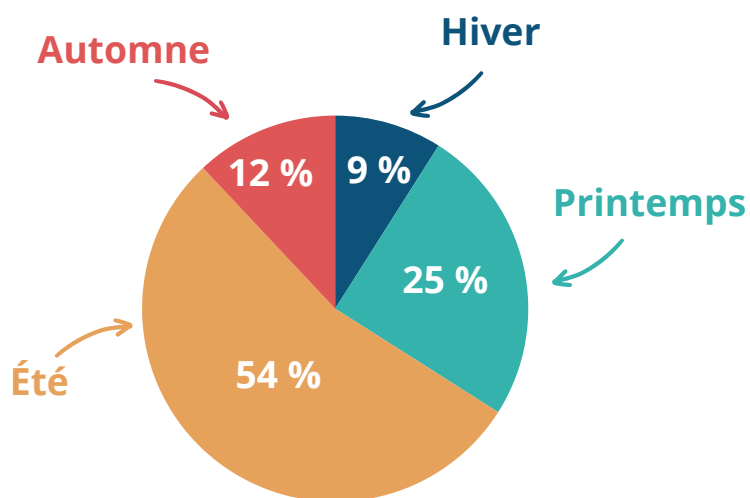
Source : Flux Vision Orange (2023)

5,5 millions

de nuitées touristiques réalisées

sur la période du 1er janvier
au 31 décembre 2023

↗ + 4 %
par rapport à 2022



Décembre Janvier
Février Mars



491 000

nuitées réalisées

= 4 000 nuitées
touristiques
moyennes

↗ + 2 %
par rapport à 2022

Avril Mai
Juin



1,4 millions

nuitées réalisées

= 15 000 nuitées
touristiques
moyennes

↗ + 6 %
par rapport à 2022

Juillet
Août



3 millions

nuitées réalisées

= 48 000 nuitées
touristiques
moyennes

↗ + 5 %
par rapport à 2022

Septembre Octobre
Novembre



670 000

nuitées réalisées

= 7 000 nuitées
touristiques
moyennes

Stable
par rapport à 2022

Zoom sur



La saison estivale 2023 du 1er juillet au 31 août 2023

3 millions de nuitées touristiques réalisées

Origine géographique de la clientèle française (81%)

28 % : Ile de France

16 % : Pays-de-la-Loire

10 % : Hauts-de-France

8 % : Centre-Val-de-Loire

8 % : Normandie

Origine géographique de la clientèle étrangère (19%)

23 % : Royaume-Uni

21 % : Pays-Bas

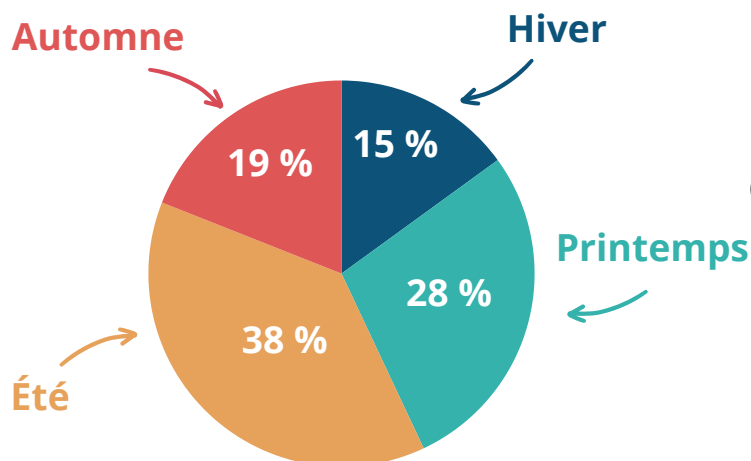
17 % : Allemagne

14 % : Belgique

Estimation de la fréquentation touristique

-- Visites d'excursionnistes --

Source : Flux Vision Orange (2023)



5,3 millions

de visites d'excursionnistes réalisées

sur la période du 1er janvier
au 31 décembre 2023

↘ - 1 %




par rapport à 2022

Décembre Janvier
Février Mars

Avril Mai
Juin

Juillet
Août

Septembre Octobre
Novembre



792 000
visites réalisées

1,5 millions
visites réalisées

2 millions
visites réalisées

1 million
visites réalisées

= 7 000 visites
d'excursionnistes
moyennes

= 17 000 visites
d'excursionnistes
moyennes

= 33 000 visites
d'excursionnistes
moyennes

= 11 000 visites
d'excursionnistes
moyennes

Stable
par rapport à 2022

↗ + 4 %
par rapport à 2022

↘ - 7 %
par rapport à 2022

↗ + 5 %
par rapport à 2022

Zoom sur



La saison estivale 2023 du 1er juillet au 31 août 2023

2 millions de nuitées touristiques réalisées

**Origine géographique de la
clientèle française (85%)**

40 % : Pays-de-la-Loire

18 % : Ile de France

11 % : Nouvelle-Aquitaine

5 % : Centre-Val-de-Loire

5 % : Auvergne-Rhône-Alpes

**Origine géographique de la
clientèle étrangère (15%)**

23 % : Royaume-Uni

22 % : Allemagne

15 % : Pays-Bas

14 % : Belgique

Estimation de la fréquentation touristique

-- Variation 2022-2023 --

Source : Enquêtes réalisées par l'office de tourisme auprès des professionnels (2023)



Hôtellerie de Plein Air

80 % des campings estiment leur fréquentation stable ou en hausse

↗ 52 % = 28 %



Résidences de tourisme et hébergements de groupe

50 % des structures estiment leur fréquentation stable ou en hausse

↗ 31 % = 19 %



Location de vacances

80 % des propriétaires estiment leur fréquentation stable ou en baisse

= 62 % ↘ 18 %



Chambres d'hôtes

87 % des propriétaires estiment leur fréquentation stable ou en baisse

= 67 % ↘ 20 %



Ports de plaisance

Plus de 2 500 nuitées escales



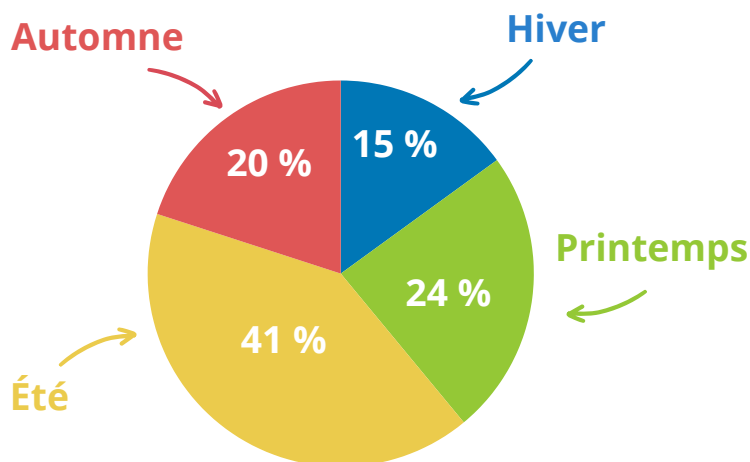
↗ Avril à juin ↘ Juillet = Août

= Septembre et octobre

Estimation de la fréquentation touristique

-- Suivi de l'offre des plateformes de location --

Source : Solution Liwango : collecte et compile quotidiennement les données de site de réservations : Airbnb, Abritel, Homelidays...



134 953


nuits réservées

sur la période du 1er janvier
au 31 décembre 2023

↗ + 4 %

par rapport à 2022


Décembre Janvier
Février Mars



20 745
nuits réservées

↘ - 9 % par rapport à 2022

Avril Mai
Juin




31 565
nuits réservées

↗ + 6 % par rapport à 2022

Durée moyenne de séjour : **4,4 nuits**

Durée moyenne de séjour : **4,2 nuits**


Juillet
Août



55 181
nuits réservées

↗ + 12 % par rapport à 2022

Septembre Octobre
Novembre



27 462
nuits réservées

↘ - 2 % par rapport à 2022

Durée moyenne de séjour : **6,3 nuits**

Durée moyenne de séjour : **4,5 nuits**

L'offre des sites de visite et de loisirs

Source : Enquête réalisée par l'office de tourisme auprès des sites de visite et de loisirs ; SIT (chiffres 2023)

40 structures en Vendée Grand Littoral



Fréquentation en hausse par rapport à 2022

Types de structures	Nom de la structure	Commune
Centres équestres / Calèches	Attelage de l'Etang	Talmont-Saint-Hilaire
	Balade à Poney	Talmont-Saint-Hilaire
	Club hippique Les Alizés	Angles
	Centre équestre Les Jaulinières	La Boissière-des-Landes
	Ecuries de la Boissière	La Boissière-des-Landes
	Le Pré Danseur	Talmont-Saint-Hilaire
	La Scène d'Artpaillage	Grosbreuil
	Tagada Poney	Saint-Avaugourd-des-Landes
Golf	Bourgenay Golf Club	Talmont-Saint-Hilaire
Bases de loisirs / Parcs de jeux	Base ULM, de loisirs des Fontenelles	Le Bernard
	Jard Attractions	Jard-sur-Mer
	La Bélière Loisirs	Talmont-Saint-Hilaire
	Circuit ATJRC 85	La Jonchère
	Vendée Kart	La Jonchère
Loueurs de vélos / Trotinettes / Scooters électriques	Cycl'Océan	Jard-sur-Mer
	Dino Vélo	Talmont-Saint-Hilaire
	Loca Vélo	Jard-sur-Mer
	Vendée Cycles	Longeville-sur-Mer
	Vendée Trotti	Talmont-Saint-Hilaire
	Look and bike shop	Talmont-Saint-Hilaire
	Neylia	Saint-Vincent-sur-Graon
Musées	La Folie de Finfarine	Poiroux
	Maison de Georges Clemenceau	Saint-Vincent-sur-Jard
	Musée automobile de Vendée	Talmont-Saint-Hilaire
	Prehisto Site du Cairn	Saint-Hilaire-la-Forêt
Parcs à thèmes	Château des Aventuriers	Avrillé
	O'Fun Park	Moutiers-les-Mauxfaits
	O'Gliss Park	Le Bernard
Cinémas	Cinéma Le Manoir	Talmont-Saint-Hilaire
	Cinéma Les Ormeaux	Jard-sur-Mer

L'offre des sites de visite et de loisirs

Source : Enquête réalisée par l'office de tourisme auprès des sites de visite et de loisirs ; SIT (chiffres 2023)

Types de structures	Nom de la structure	Commune
Sites et monuments historiques	Château de Talmont	Talmont-Saint-Hilaire
	Maison de la nature de la Grenouillère	Saint-Benoist-sur-Mer
Aquarium	Aquarium de Vendée	Talmont-Saint-Hilaire
Balnéothérapie et Spa	Jardins de l'Atlantique	Talmont-Saint-Hilaire
Parc et jardin	Parc floral de la Court d'Aron	Saint-Cyr-en-Talmondais
Guide nature	Grandeur nature	Talmont-Saint-Hilaire
	Initphoto	Talmont-Saint-Hilaire
Escape Game	Escape Game L'Apéro Littoral	Talmont-Saint-Hilaire
	Escape Game du château	Talmont-Saint-Hilaire
Yoga	Axelle Yoga Cool	Longeville-sur-Mer



Maison et jardin de Georges Clemenceau
à Saint-Vincent-sur-Jard

L'offre des activités nautiques

Source : Enquête réalisée par l'office de tourisme auprès des sites de visite et de loisirs ; SIT (chiffres 2023)

28 structures en Vendée Grand Littoral



Fréquentation en hausse par rapport à 2022

Types de structures	Nom de la structure	Commune
Activités de glisse Surf Kite-surf Jet-ski	Atlantic Jet-ski	Jard-sur-Mer
	Blue Surf School	Longeville-sur-Mer
	Ecole de surf du Rocher	Longeville-sur-Mer
	Esprit Surf	Longeville-sur-Mer
	Inside Surf School	Longeville-sur-Mer
	Jet Explorer	Talmont-Saint-Hilaire
	Longeville Surf Club	Longeville-sur-Mer
	Manu Surf School	Longeville-sur-Mer
	Ocean Player's	Talmont-Saint-Hilaire
	Vendée Surf School	Talmont-Saint-Hilaire
Bases de voile Catamaran Planche à voile Optimist	Asso Nautique de Bourgenay	Talmont-Saint-Hilaire
	Centre Nautique VGL	Talmont-saint-Hilaire
	Ecole de voile du Bouil	Longeville-sur-Mer
	Fun Evad	Jard-sur-Mer
	O Vent des Marées	Longeville-sur-Mer
Bases nautiques Canoë Kayak Paddle Pédalo Bateau électrique	Base de canoës	Saint-Benoist-sur-Mer
	Base nautique du Graon	Saint-Vincent-sur-Graon
	Embarcadère de la Maison du	Longeville-sur-Mer
	O'Plaisir de l'eau	Curzon
	Paddle Aventure	Talmont-Saint-Hilaire
	Port Miniature	Talmont-Saint-Hilaire
Activités diverses Promenade et pêche en mer Location de bateau Natation	A3PB	Talmont-Saint-Hilaire
	Cap Pêche et Nature	Angles
	Côte & Mer - La Vendée par la	Jard-sur-Mer
	David Doussot	Talmont-Saint-Hilaire
	Ecole de natation - Les	Jard-sur-Mer
	Loc'Atlantique	Talmont-Saint-Hilaire
	Pêche Evas'Yon	La Boissière-des-Landes

L'offre des producteurs/artisanat

Source : Enquête réalisée par l'office de tourisme auprès des sites de visite et de loisirs ; SIT (chiffres 2023)

73 producteurs/artisanat en Vendée Grand Littoral

→ Chiffre d'affaire en hausse par rapport à 2022

Secteurs d'activités	Nombre d'établissements
Activités de la mer (ostréiculteurs, sauniers...)	17
Agriculture / Horticulture / Apiculture	21
Agro-alimentaire (commerces, brasseries...)	9
Artisanat / Art	20
Viticulture (caves, viticulteur)	6
TOTAL D'ÉTABLISSEMENTS	73



L'offre des bars et restaurants

Source : Enquête réalisée par l'office de tourisme auprès des sites de visite et de loisirs ; SIT (chiffres 2023)

98 bars et restaurants en Vendée Grand Littoral → Chiffre d'affaire en hausse par rapport à 2022

Types de restaurants	Nombre d'établissements
Bistrot / Bar à vin / Guinguette	13
Crêperie	5
Cuisine du monde	2
Cuisine traditionnelle / Brasserie	46
Fruits de mer	2
Pizzeria / Grill	14
Restauration rapide	12
Restaurant gastronomique / cuisine raffinée	4
TOTAL D'ÉTABLISSEMENTS	98



RETROUVEZ TOUTE L'ACTUALITÉ DE L'OFFICE DE TOURISME SUR

<https://pro.destination-vendeegrاندlittoral.com>




UNE QUESTION SUR L'OBSERVATOIRE, CONTACTEZ :

Marie BARILE

PROMOTION - COMMUNICATION


marie.barile@destination-vendeegrاندlittoral.com

 07 71 70 61 81

Magalie BIRONNEAU

DIRECTRICE

magalie.bironneau@destination-vendeegrاندlittoral.com

 07 71 70 46 49



Estuaire du Payré © Joncheray Valéry

OFFICE DE TOURISME DESTINATION VENDÉE GRAND LITTORAL

contact@destination-vendeegrاندlittoral.com

www.destination-vendeegrاندlittoral.com

