

ACCUEIL




62 288
personnes
accueillies

↑ + 2 % *

68 % de visiteurs
en juillet et août

Vendée Globe : Augmentation
de 48 % pendant les vacances
de la Toussaint

96 %




59 588
visiteurs

↑ + 2 % *

TOP 5 des régions :

- 1 Pays-de-la-Loire (48%)
- 2 Ile-de-France (11%)
- 3 Nouvelle-Aquitaine (6%)
- 4 Centre-Val-de-Loire (6%)
- 5 Hauts-de-France (5%)

4 %



2 700
visiteurs

↓ - 3 % *

TOP 5 des pays :

- 1 Royaume-Uni (31%)
- 2 Belgique (28%)
- 3 Allemagne (19%)
- 4 Pays-Bas (11%)
- 5 Espagne (2%)

TOP 5 des demandes :

- 1  Sites de visite et de loisirs
- 2  Evénements
- 3  Info ville
- 4  Plan Orientation
- 5  Randonnée pédestre

Nombre de visiteurs par point d'accueil sur le territoire :

Angles	5 595 visiteurs	↑ + 3 % *
Jard-sur-Mer	23 660 visiteurs	↑ +9 % *
Longeville-sur-Mer	12 600 visiteurs	↑ +4 % *
Port Bourgenay	9 807 visiteurs	↓ - 4 % *
St-Vincent-sur-Jard	2 382 visiteurs	↓ -18 % *
Plage du Veillon	2 684 visiteurs	↓ -17 % *
Plage des Conches	2 961 visiteurs	↓ -30 % *
Accueil mobile	2 419 visiteurs	↑ +139 % *
RDV Vendée Vélo	85 visiteurs	↑ +54 % *
Vélo Régaldes	180 visiteurs	

3 717

↓ - 12 %

 Demandes par téléphone

687

↓ - 4 %

 Contacts Web et Messenger

786

↑ + 41 %

 Envois de mails

482

↓ - 27 %

 Courriers envoyés

Zoom Accueil mobile

 **9 sites du territoire visités**



Saison 2024 :

- Bureau de Talmont et chalet de la Mine fermés en 2024. En 2023, le bureau de Talmont avait accueilli 6 350 personnes et le chalet de la Mine 3 408 personnes, soit 9 758 personnes.
- Chalets aux plages : mauvais temps en juillet + canicule

*Évolution par rapport à l'année 2023

VENTES

266 652,44 €

de chiffre
d'affaires

↓ - 14 % *

56 %

**Sites de visite et de
loisirs - Titre de
transport**

149 336,59 €

↓ - 15 %*

2 %

Services

Copies, chasse au trésor,
carte pêche

6 060,70 €

↓ - 33 %*

6 %

Boutique

Produits identitaires et
produits locaux

16 609,15 €

↓ - 39 %*

36 %

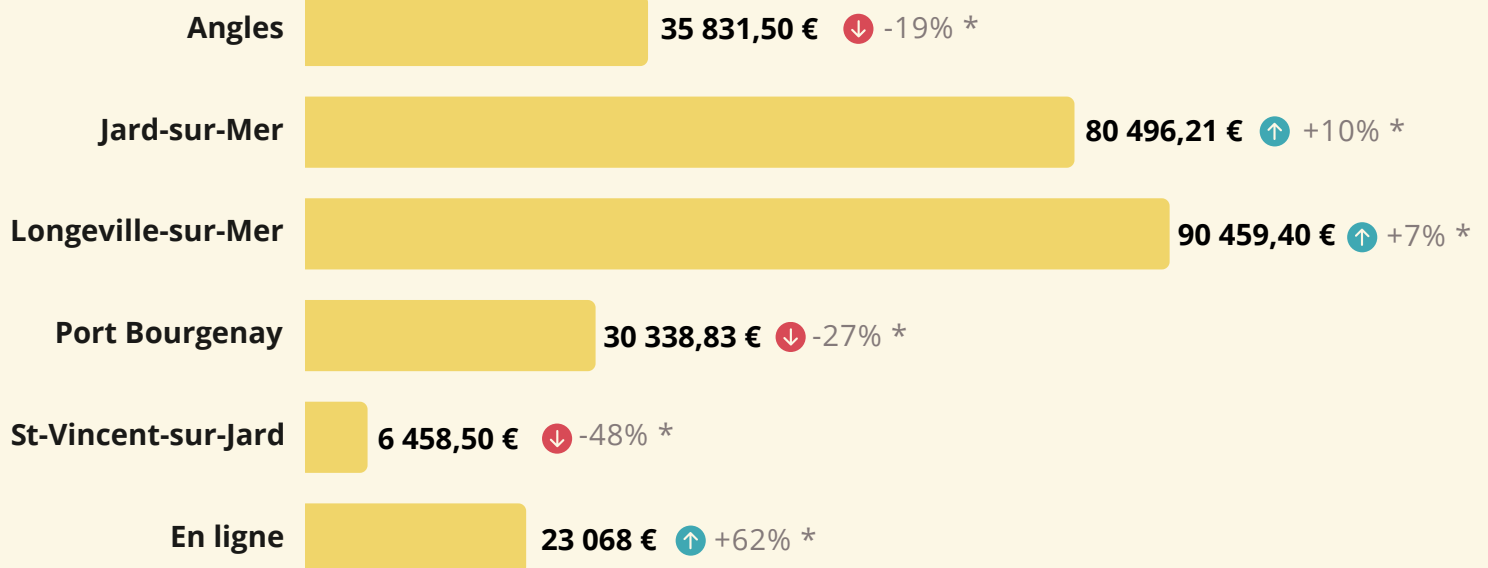
Événements

La Scène d'Artpaillage
Les Nuits de la Tour, Espace
culturel du Clouzy

94 646 €

↑ + 14 %*

Chiffre d'affaires par point d'accueil sur le territoire :



*Évolution par rapport à l'année 2023

1



Espace Clouzy

2



Puy du Fou

3



O'Gliss Park

4



Inter'Îles

5



Cie Vendéenne

NUMÉRIQUE - Sites Internet et Wifi

Site de destination

<https://destination-vendeegrandlittoral.com>

↓ - 8 % de visiteurs uniques *



Site pro

<pro.destination-vendeegrandlittoral.com>

↓ - 10 % de visiteurs uniques *



5 points Wifi gérés par l'office de tourisme : 1 686 connexions ↓ - 47 %*

*Évolution par rapport à l'année 2023

NUMÉRIQUE - Application mobile



Application mobile Vendée Grand Littoral

6 717
téléchargements
depuis sa mise en ligne
le 3 juillet 2023

TOP 5 des rubriques les plus consultées :

- 1 Webcams
- 2 Marchés
- 3 Météo
- 4 Marées
- 5 À vélo

Note des internautes : **4,7/5**

Nombre d'avis : **59**

NUMÉRIQUE - Réseaux sociaux



13 765 fans

(+14 % de fans en 1 an)

114 publications

191 stories



5 396 abonnés

(+29 % d'abonnés en 1 an)

82 publications

254 stories

Meilleure publication :

Mandala Plage du Veillon

© Michel Jobard

👁️ 137 725 vues

Meilleure story :

Feu d'artifice fête du lac

© laeti.lprt

👁️ 1 193 vues



Meilleure publication :

Reportage TF1 La ria du

Payré

👁️ 3 818 vues

Meilleure story :

Visite du gîte La Coulée

Douce

👁️ 1 048 vues



834 abonnés