

*Indicateurs accueil,
numérique et billetterie*



JUILLET ET AOÛT 2018

DESTINATION VENDEE GRAND LITTORAL

p. 1 à 4

Fréquentation des bureaux de tourisme Accueil, Information

- Nombre de demandes
- Nombre total de visiteurs : Guichet / Triporteur / Entrée libre
- Origine géographique des visiteurs : Guichet / Triporteur / Entrée libre
- Envoi de renseignements par mail, courrier et réseaux sociaux

- Site internet de destination
- Site internet pro
- Réseaux sociaux : Facebook et Instagram
- Utilisateurs du Wifi

p. 5 et 6

Accueil numérique

p. 7 à 10

Chiffre d'affaires

- Chiffre d'affaires - Offres de services
- Chiffre d'affaires - Billetterie



Fréquentation des bureaux de tourisme

Accueil, Information

Nombre de demandes

	BT JARD-SUR-MER			BT TALMONT-ST-HILAIRE			BT LONGEVILLE-SUR-MER		
	2018	2017	Evolution	2018	2017	Evolution	2018	2017	Evolution
Guichet	7 421	8 360	-11%	1 823	2 804	-35%	4 588	5 149	-11%
Triporteur									
Total demandes	7 421	8 360	-11%	1 823	2 804	-35%	4 588	5 149	-11%

	BT SAINT-VINCENT-SUR-JARD			BT ANGES			BT AVRILLÉ		
	2018	2017	Evolution	2018	2017	Evolution	2018	2017	Evolution
Guichet	2 197	1 720	28%	2 181	2 855	-24%	1 297	1 215	7%
Triporteur									
Total demandes	2 197	1 720	28%	2 181	2 855	-24%	1 297	1 215	7%

	BT BOURGENAY			BT MOUTIERS-LES-MAUXFAITS			BT SAINT-BENOIST SUR-MER		
	2018	2017	Evolution	2018	2017	Evolution	2018	2017	Evolution
Guichet	3 011	3 329	-10%	437	661	-34%	203	167	22%
Triporteur	249		100%						
Total demandes	3 260	3 329	-2%	437	661	-34%	203	167	22%

	BT LE CHAMP-SAINT-PÈRE		
	2018	2017	Evolution
Guichet	77	261	-70%
Triporteur			
Total demandes	77	261	-70%

	OT DESTINATION VENDÉE GRAND LITTORAL		
	2018	2017	Evolution
Guichet	23 235	26 521	-12%
Triporteur	249	0	100%
Téléphone	2 473	2 919	-15%
Mail / Web	191	235	-19%
Réseaux sociaux	18	2	100%
Courrier	12	13	-8%
Total demandes	26 178	29 690	-12%

Top 5 des demandes :

- 1 - Plan / Orientation
- 2 - Agenda
- 3 - Info ville
- 4 - Randonnée cyclo
- 5 - Sites à visiter
- 6 - Base de loisirs et parc à thème
- 7 - Randonnée pédestre
- 8 - Service : Billetterie
- 9 - Liste des marchés
- 10 - Activités sportives et de loisirs

- 12 % de demandes

Nombre total de visiteurs : Guichet / Triporteur / Entrée libre

	BT JARD-SUR-MER			BT TALMONT-SAINT-HILAIRE			BT LONGEVILLE-SUR-MER		
	2018	2017	Evolution	2018	2017	Evolution	2018	2017	Evolution
Visiteurs Guichet	12230	13567	-10%	3 345	5 702	-41%	8 399	9 314	-10%
Visiteurs Triporteur									
Visiteurs Entrée libre	3682	3906	-6%	291	259	12%	1 211	1 135	7%
Total visiteurs	15912	17473	-9%	3636	5961	-39%	9610	10449	-8%

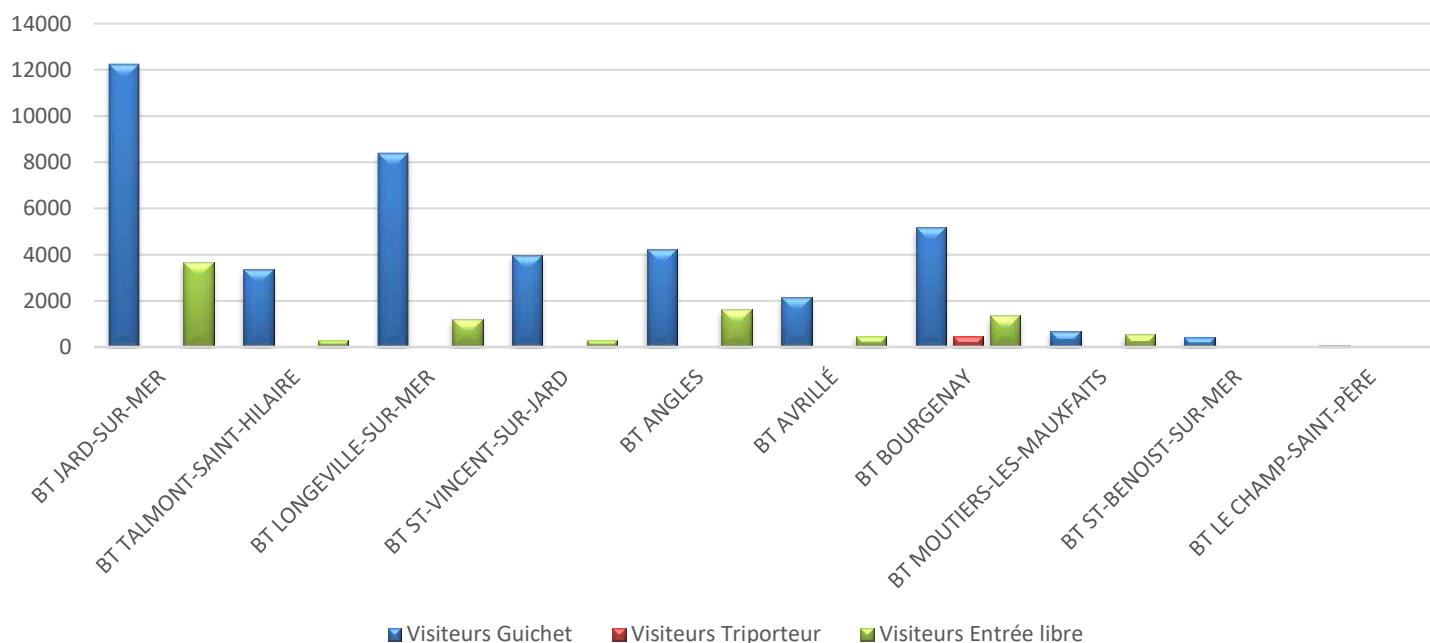
	BT SAINT-VINCENT-SUR-JARD			BT ANGLES			BT AVRILLÉ		
	2018	2017	Evolution	2018	2017	Evolution	2018	2017	Evolution
Visiteurs Guichet	3 977	3 313	20%	4 248	5 219	-19%	2156	1954	10%
Visiteurs Triporteur									
Visiteurs Entrée libre	288	441	-35%	1 627	1 493	9%	473	400	18%
Total visiteurs	4265	3754	14%	5875	6712	-12%	2629	2354	12%

	BT BOURGENAY			BT MOUTIERS-LES-MAUXFAITS			BT SAINT-BENOIST-SUR-MER		
	2018	2017	Evolution	2018	2017	Evolution	2018	2017	Evolution
Visiteurs Guichet	5 177	5 921	-13%	701	1 024	-32%	436	306	42%
Visiteurs Triporteur	485		100%						
Visiteurs Entrée libre	1 349	2 270	-41%	562	471	19%	5	16	-69%
Total visiteurs	7 011	8 191	-14%	1 263	1 495	-16%	441	322	37%

	BT LE CHAMP-SAINT-PÈRE			OT DESTINATION VENDÉE GRAND LITTORAL		
	2018	2017	Evolution	2018	2017	Evolution
Visiteurs Guichet	97	400	-76%	40 766	46 720	-13%
Visiteurs Triporteur				485	0	100%
Visiteurs Entrée libre	2	56	-96%	9 490	10 447	-9%
Total visiteurs	99	456	-78%	50 741	57 167	-11%

- 11 % de visiteurs

Répartition par lieu d'accueil (en nombre de visiteurs)



Origine géographique des visiteurs : Guichet / Triporteur / Entrée libre

	BT JARD-SUR-MER			BT TALMONT-SAINT-HILAIRE			BT LONGEVILLE-SUR-MER		
	2018	2017	Evolution	2018	2017	Evolution	2018	2017	Evolution
Français	14917	16293	-8%	3 440	5 399	-36%	8 869	9 502	-7%
<i>Royaume-Uni</i>	505	707	-29%	84	220	-62%	273	419	-35%
<i>Belgique</i>	236	120	97%	62	192	-68%	174	141	23%
<i>Pays-Bas</i>	133	239	-44%	28	51	-45%	156	222	-30%
<i>Allemagne</i>	71	70	1%	16	54	-70%	99	125	-21%
<i>Autres *</i>	50	44	14%	6	45	-87%	39	40	-3%
Etrangers	995	1180	-16%	196	562	-65%	741	947	-22%
Total visiteurs	15912	17473	-9%	3636	5961	-39%	9610	10449	-8%

	BT SAINT-VINCENT-SUR-JARD			BT ANGLÉS			BT AVRILLÉ		
	2018	2017	Evolution	2018	2017	Evolution	2018	2017	Evolution
Français	3 991	3407	17%	5 522	6 302	-12%	2245	2001	12%
<i>Royaume-Uni</i>	145	52	179%	154	221	-30%	104	88	18%
<i>Belgique</i>	49	82	-40%	92	44	109%	100	105	-5%
<i>Pays-Bas</i>	35	108	-68%	45	40	13%	131	133	-2%
<i>Allemagne</i>	29	63	-54%	43	94	-54%	21	11	91%
<i>Autres *</i>	16	42	-62%	19	11	73%	28	16	75%
Etrangers	274	347	-21%	353	410	-14%	384	353	9%
Total visiteurs	4265	3 754	14%	5875	6712	-12%	2629	2354	12%

	BT BOURGENAY			BT MOUTIERS-LES-MAUXFAITS			BT SAINT-BENOIST SUR-MER		
	2018	2017	Evolution	2018	2017	Evolution	2018	2017	Evolution
Français	6 545	7 548	-13%	1181	1391	-15%	402	297	35%
<i>Royaume-Uni</i>	135	179	-25%	43	71	-39%	21	10	110%
<i>Belgique</i>	191	287	-33%	14	8	75%	6	0	100%
<i>Pays-Bas</i>	77	43	79%	10	8	25%	2	5	-60%
<i>Allemagne</i>	25	72	-65%	3	7	-57%	4	10	-60%
<i>Autres *</i>	38	62	-39%	12	10	20%	6	0	100%
Etrangers	466	643	-28%	82	104	-21%	39	25	56%
Total visiteurs	7011	8 191	-14%	1263	1495	-16%	441	322	37%

	BT LE CHAMP-SAINT-PÈRE			OT DESTINATION VENDÉE GRAND LITTORAL		
	2018	2017	Evolution	2018	2017	Evolution
Français	92	416	-78%	47 204	52 556	-10%
<i>Royaume-Uni</i>	5	33	-85%	1 469	2 000	-27%
<i>Belgique</i>	0	3	-100%	924	982	-6%
<i>Pays-Bas</i>	2	0	100%	619	849	-27%
<i>Allemagne</i>	0	0	0%	311	506	-39%
<i>Autres *</i>	0	4	-100%	214	274	-22%
Etrangers	7	40	-83%	3 537	4 611	-23%
Total visiteurs	99	456	-78%	50 741	57 167	-11%



* Autres clientèles :

Afrique du Sud ; Albanie ; Australie ; Autriche ; Burkina Faso ; Canada ; Chine ; Danemark ; Egypte ; Espagne ; Inde ; Irlande ; Italie ; Luxembourg ; Martinique ; Nouvelle-Zélande ; Pologne ; Qatar ; République-Tchèque ; Russie ; Suède ; Suisse ; Thaïlande ; Tunisie.

Origine géographique des visiteurs : Guichet / Triporteur / Entrée libre (suite)

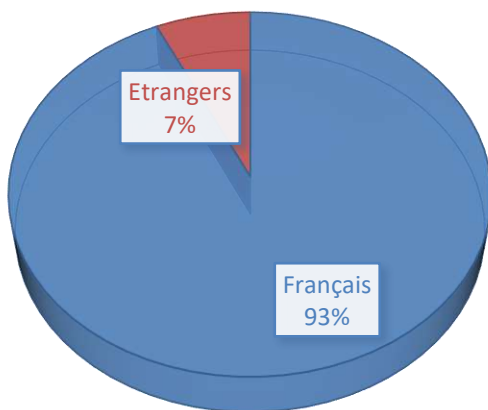
Top 10 des clientèles françaises :

- 1 - Vendée
- 2 - Nord
- 3 - Loire-Atlantique
- 4 - Seine-et-Marne
- 5 - Essonne
- 6 - Maine-et-Loire
- 7 - Yvelines
- 8 - Seine-Maritime
- 9 - Ile-et-Vilaine
- 10 - Pas-de-Calais

Top 10 des clientèles étrangères :

- 1 - Royaume-Uni
- 2 - Belgique
- 3 - Pays-Bas
- 4 - Allemagne
- 5 - Espagne
- 6 - Suisse
- 7 - Irlande
- 8 - Italie
- 9 - Canada
- 10 - Chine

Répartition géographique de la clientèle :



Envoi de renseignements par mail, courrier et réseaux sociaux

	OT DESTINATION VENDÉE GRAND LITTORAL		Evolution
	2018	2017	
Envoi par mail	95	122	-22%
Envoi par courrier	288	342	-16%
Envoi par réseaux sociaux	10	4	150%
Total	393	468	-16%



Accueil numérique

Site internet de destination

www.destination-vendeegrاندlittoral.com

Mis en ligne le 04/04/2018



	OT DESTINATION VENDÉE GRAND LITTORAL
Nombre de sessions	35 243
Nombre d'utilisateurs	24 518
Nombre de pages vues	117 553
Durée moyenne des sessions (en minutes)	2,3

Top 5 des pages les plus visitées sur le site internet de destination :

- 1 - Se divertir - S'amuser en tribu
- 2 - Se divertir - Par temps de pluie
- 3 - Les webcams
- 4 - Agenda
- 5 - Se divertir - Se jeter à l'eau

Quelques définitions ...

- Nombre de sessions : Une session désigne une visite individuelle initiée par un utilisateur. Une session est définie comme l'ensemble des interactions d'un utilisateur dans un laps de temps donné sur le site internet.
- Nombre d'utilisateurs : Un utilisateur est un internaute qui utilise le site pour consulter des informations.
- Nombre de pages vues : Nombre total de pages consultées
- Durée moyenne des sessions : Il s'agit de la durée moyenne des visites faites par les utilisateurs sur le site internet.

Site internet pro

https://pro.destination-vendeegrاندlittoral.com

Créé le 01/12/2017



	OT DESTINATION VENDÉE GRAND LITTORAL
Nombre de sessions	377
Nombre d'utilisateurs	250
Nombre de pages vues	1 122
Durée moyenne des sessions (en minutes)	3,5

Top 5 des pages les plus visitées sur le site internet pro :

- 1 - Actu : Tour de France 2018
- 2 - L'actu en destination Vendée Grand Littoral
- 3 - Infos pratiques
- 4 - L'équipe
- 5 - Airbnb et la collecte de la taxe de séjour

Réseaux sociaux : Facebook et Instagram



Facebook : Compte issu de la fusion des pages le 27/12/2017

	OT DESTINATION VENDEE GRAND LITTORAL
Nombre de fans	7 819
Nombre de clics moyens	293
Nombre de réactions moyennes	95
Nombre de commentaires moyens	12
Nombre de partage moyen	2,6

Quelques définitions ...

- Un fan est une personne qui a été aimer notre page.
- Nombre de clics moyens sur une publication pour "en savoir plus"
- Nombre d'interactions positives sur une publication et qui aident à atteindre plus de personnes
- Nombre de commentaire sur une publication (sachant qu'en général nous essayons de répondre à chaque commentaire)
- Nombre de personnes ayant partagé la publication.



Instagram : Compte créé le 01/12/2017

	OT DESTINATION VENDEE GRAND LITTORAL
Nombre d'abonnés	1 022
Nombre de likes moyens	115
Nombre de commentaires moyens	2,2

Quelques définitions ...

- Nombre de personnes qui s'abonnent au compte et voient ainsi les photos dans leur fil d'actualité
- La moyenne des personnes qui ont aimé nos photos
- La moyenne des personnes qui ont commenté nos photos

Utilisateurs du Wifi

	BT JARD-SUR-MER			Evolution	BT LONGEVILLE-SUR-MER			Evolution	BT SAINT-VINCENT-SUR-JARD			Evolution
	2018	2017			2018	2017			2018	2017		
Nombre de connexions	1840	2255	-18%	535	2038	-74%	1676	1933	-13%			

	BT ANGLES			Evolution	BT MOUTIERS-LES-MAUXFAITS			Evolution	BT BOURGENAY			Evolution
	2018	2017			2018	2017			2018	2017		
Nombre de connexions	1073	1484	-28%	35	0	100%	474	0	100%			

	BT AVRILLÉ			Evolution	OT DESTINATION VENDEE GRAND LITTORAL			Evolution
	2018	2017			2018	2017		
Nombre de connexions	204	0	100%	5837	7710	-24%		



Chiffre d'affaires

Chiffre d'affaires - Offres de services : De Novembre 2017 à Août 2018

OFFRES DE SERVICES	Nombre de prestataires	Montant total
ODS Campings	30	12 600 €
ODS Hôtels	4	812 €
ODS Résidences de tourisme	2	840 €
ODS Villages vacances	2	840 €
ODS Meublés	113	13 710 €
ODS Chambres d'hôtes	28	3 114 €
ODS Agences immobilières	1	420 €
ODS Sites et activités	53	19 160 €
ODS Restaurants/Bars	25	3 190 €
ODS Producteurs locaux	16	1 968 €
CHIFFRE D'AFFAIRES ODS	274	56 654 €



Chiffre d'affaires - Billetterie : Juillet & Août 2018

BILLETTERIE	BT JARD-SUR-MER	BT TALMONT-SAINT-HILAIRE	BT LONGEVILLE-SUR-MER	BT SAINT-VINCENT-SUR-JARD
Grand Parc	12 475,90 €	2 347,25 €	6 535,00 €	1 682,00 €
Cinésclénié		255,00 €	54,00 €	
Intégrale		224,00 €		
Séjour	487,30 €	1 412,60 €		
Services / Restauration	112,00 €		322,30 €	50,00 €
PUY DU FOU - Tarif résa	13 075,20 €	4 238,85 €	6 911,30 €	1 732,00 €
PUY DU FOU - Plein tarif	5 279,50 €	1 737,00 €	2 551,00 €	794,00 €
Excursions	5 837,00 €	314,50 €	4 529,00 €	1 689,00 €
Services	9,72 €			9,60 €
PARENTHÈSE Océan Voyage	5 846,72 €	314,50 €	4 529,00 €	1 698,60 €
Billets	730,00 €		784,00 €	
Séjour	355,00 €			200,40 €
FUTUROSCOPE	1 085,00 €	0,00 €	784,00 €	200,40 €
O'Gliss Park	9 667,40 €	3 280,70 €	6 976,90 €	2 398,60 €
Indian Forest	774,50 €		360,80 €	59,80 €
Combiné O'Gliss-Indian	3 033,00 €		3 757,75 €	675,30 €
Inter'Iles	7 934,30 €	972,00 €	5 724,50 €	1 553,30 €
Compagnie Vendéenne	5 354,80 €	2 524,00 €	2 864,50 €	1 626,95 €
Yeu continent	40,70 €	36,60 €	351,30 €	
A3PB	2 342,00 €	315,00 €	1 496,00 €	204,00 €
Aquarium La Rochelle	1 348,00 €	16,00 €	760,00 €	144,00 €
Aquarium de Vendée	1 306,40 €	451,20 €	331,20 €	799,20 €
Zoo des Sables	793,50 €	154,50 €	687,00 €	486,50 €
Planète sauvage	214,00 €		158,50 €	172,50 €
Pierre Levée	514,00 €	350,00 €	257,00 €	340,00 €
Sovetours	384,00 €	240,00 €	48,00 €	80,00 €
Centre socio-culturel	28,00 €	4,00 €	119,00 €	44,00 €
Cap pêche et nature				
Géocaching	54,00 €	13,00 €		
Chasse aux trésors			1 170,00 €	
Boutique				
Services	94,85 €		68,40 €	14,80 €
Espace culturel du Clouzy			4 147,00 €	
SMAC - Tennis - Animations associations	1 354,00 €		1 230,00 €	
CHIFFRE D'AFFAIRES BILLETTERIE	60 523,87 €	14 647,35 €	45 283,15 €	13 023,95 €

Chiffre d'affaires - Billetterie : Juillet & Août 2018 (suite)

BILLETTERIE	BT ANGLES	BT AVRILLÉ	BT BOURGENAY	BT MOUTIERS-LES-MAUXFAITS
Grand Parc	4 190,65 €	2 839,00 €	5 008,25 €	1 366,25 €
Cinésclénie				369,00 €
Intégrale				
Séjour				
Services / Restauration	191,90 €			6,00 €
PUY DU FOU - Tarif résa	4 382,55 €	2 839,00 €	5 008,25 €	1 741,25 €
PUY DU FOU - Plein tarif	2 726,00 €	1 286,00 €	1 684,00 €	276,00 €
Excursions	2 467,00 €		1 684,50 €	
Services			7,66 €	
PARENTHÈSE OCÉAN VOYAGE	2 467,00 €	0,00 €	1 692,16 €	0,00 €
Billets	1 199,00 €	192,00 €	116,00 €	
Séjour				
FUTUROSCOPE	1 199,00 €	192,00 €	116,00 €	0,00 €
O'Gliss Park	3 493,50 €	1 401,40 €	1 793,50 €	525,00 €
Indian Forest	565,50 €	346,50 €	93,00 €	50,00 €
Combiné O'Gliss-Indian	1 415,45 €	1 718,55 €	344,70 €	1 245,65 €
Inter'Iles	3 305,00 €	1 355,30 €	955,00 €	228,00 €
Compagnie Vendéenne	440,40 €	808,70 €	2 559,70 €	104,70 €
Yeu continent				
A3PB	458,00 €	457,00 €	126,00 €	60,00 €
Aquarium La Rochelle	556,00 €	236,00 €	100,00 €	
Aquarium de Vendée	155,20 €	99,20 €	518,40 €	
Zoo des Sables	136,00 €	456,50 €	595,00 €	
Planète sauvage	190,00 €	410,50 €	89,50 €	
Pierre Levée	355,00 €		220,00 €	
Sovetours	272,00 €		704,00 €	
Centre socio-culturel			10,00 €	
Cap pêche et nature	401,00 €			
Géocaching			11,00 €	
Chasse aux trésors				
Boutique	676,95 €			12,00 €
Services	583,90 €			
Espace culturel du Clouzy				
SMAC - Tennis - Animations associations	518,50 €			
CHIFFRE D'AFFAIRES BILLETTERIE	24 296,95 €	11 606,65 €	16 620,21 €	4 242,60 €

BILLETTERIE	BT LE CHAMP-SAINTE-PÈRE	BT SAINT-BENOIST-SUR-MER
PUY DU FOU - Plein tarif	138,00 €	
O'Gliss Park	29,90 €	280,80 €
Combiné O'Gliss-Indian	260,40 €	
CHIFFRE D'AFFAIRES BILLETTERIE	428,30 €	280,80 €



Chiffre d'affaires - Billetterie : Juillet & Août 2018 (suite)

BILLETTERIE	OT DESTINATION VENDÉE GRAND LITTORAL		Evolution
	2018	2017	
Grand Parc	36 444,30 €	51 955,60 €	-29,9%
Cinésécénie	678,00 €	2 569,00 €	-73,6%
Intégrale	224,00 €	3 356,00 €	-93,3%
Séjour	1 899,90 €	1 008,35 €	88,4%
Services / Restauration	682,20 €	1 128,30 €	-39,5%
PUY DU FOU - Tarif résa	39 928,40 €	60 017,25 €	-33,5%
PUY DU FOU - Plein tarif	16 471,50 €	22 017,25 €	-25,2%
Excursions	16 521,00 €	21 191,00 €	-22,0%
Services	26,98 €	53,37 €	-49,4%
PARENTHÈSE Océan Voyage	16 547,98 €	21 244,37 €	-22,1%
Billets	3 021,00 €	2 421,00 €	24,8%
Séjour	555,40 €	249,00 €	100,0%
FUTUROSCOPE	3 576,40 €	2 670,00 €	33,9%
O'Gliss Park	29 847,70 €	32 470,10 €	-8,1%
Indian Forest	2 250,10 €	3 412,00 €	-34,1%
Combiné O'Gliss-Indian	12 450,80 €	12 245,40 €	1,7%
Inter'Iles	22 027,40 €	22 094,90 €	-0,3%
Compagnie Vendéenne	16 283,75 €	20 113,30 €	-19,0%
Yeu continent *Nouveauté	428,60 €	0,00 €	100,0%
A3PB	5 458,00 €	4 433,50 €	23,1%
Aquarium La Rochelle	3 160,00 €	6 380,00 €	-50,5%
Aquarium de Vendée	3 660,80 €	5 204,00 €	-29,7%
Zoo des Sables	3 309,00 €	3 324,00 €	-0,5%
Planète sauvage	1 235,00 €	856,50 €	44,2%
Pierre Levée	2 036,00 €	1 887,00 €	7,9%
Sovetours	1 728,00 €	880,00 €	96,4%
Centre socio-culturel *Nouveauté	205,00 €	0,00 €	100,0%
Cap pêche et nature	401,00 €	952,00 €	-57,9%
Géocaching	78,00 €	220,00 €	-64,5%
Chasse aux trésors	1 170,00 €	0,00 €	100,0%
Boutique	688,95 €	1 145,30 €	-39,8%
Services	761,95 €	1 162,75 €	-34,5%
Espace culturel du Clouzy	4 147,00 €	3 000,00 €	38,2%
SMAC - Tennis - Animations associations	3 102,50 €	620,00 €	400,4%
CHIFFRE D'AFFAIRES BILLETTERIE	190 953,83 €	226 349,62 €	-15,6%

TOP 3 DES VENTES :

Hors Espace culturel du Clouzy, SMAC, Tennis et associations



2



1



3

Chiffre d'affaires - Billetterie : Juillet & Août 2018 (suite)

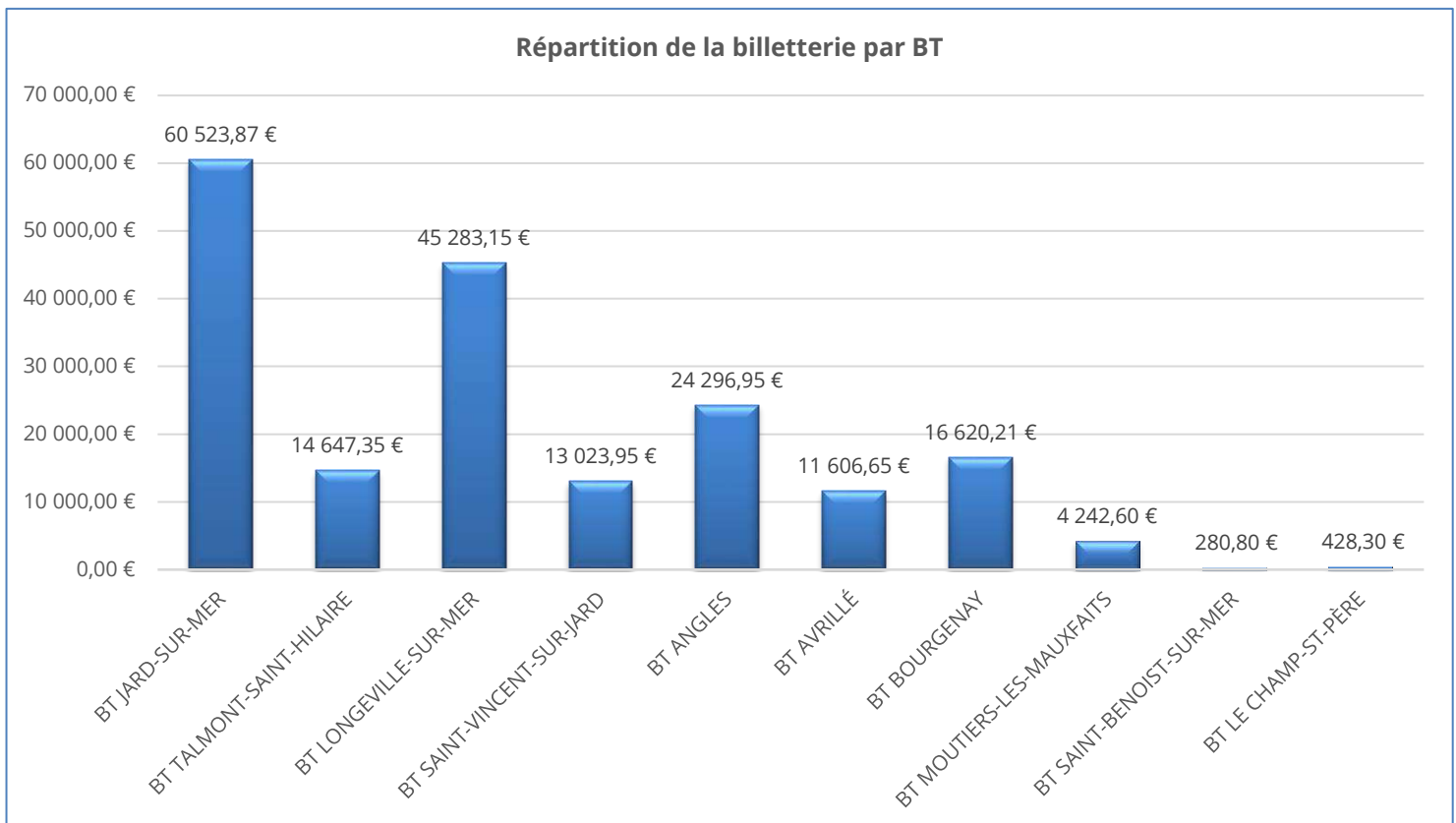
	BT JARD-SUR-MER			BT TALMONT-SAINT-HILAIRE			BT LONGEVILLE-SUR-MER		
	2018	2017	Evolution	2018	2017	Evolution	2018	2017	Evolution
Chiffre d'affaires	60 523,87 €	75 797,15 €	-20%	14 647,35 €	18 929,45 €	-23%	45 283,15 €	46 805,06 €	-3%

	BT SAINT-VINCENT-SUR-JARD			BT ANGLES			BT AVRILLÉ		
	2018	2017	Evolution	2018	2017	Evolution	2018	2017	Evolution
Chiffre d'affaires	13 023,95 €	13 736,15 €	-5,2%	24 296,95 €	30 927,51 €	-21%	11 606,65 €	9 329,30 €	24%

	BT BOURGENAY			BT MOUTIERS			BT SAINT-BENOIST-SUR-MER		
	2018	2017	Evolution	2018	2017	Evolution	2018	2017	Evolution
Chiffre d'affaires	16 620,21 €	24 920,10 €	-33%	4 242,60 €	4 820,40 €	-12%	280,80 €	631,70 €	-56%

	BT LE CHAMP-SAINT-PÈRE			OT DESTINATION VENDÉE GRAND LITTORAL		
	2018	2017	Evolution	2018	2017	Evolution
Chiffre d'affaires	428,30 €	452,80 €	-5%	190 953,83 €	226 349,62 €	-15,6%

- 15,6 % de
Chiffre d'affaires



Retrouvez toutes nos publications sur
www.pro.destination-vendeegrandlittoral.com

Pensez plus GRAND !
Bienvenue sur le site des professionnels de la Destination Vendée Grand Littoral

Partenariat
Devenez partenaire de l'Office et découvrez comment promouvoir votre activité touristique.
[LIRE LA SUITE >](#)

Ressources
Retrouvez en clin d'œil, toutes les ressources concernant le domaine touristique.
[LIRE LA SUITE >](#)

Organisateurs d'événements et manifestations
Découvrez comment relayer vos manifestations pour que l'Office de Tourisme puisse les diffuser.
[LIRE LA SUITE >](#)

Création, rédaction, édition : Office de Tourisme Destination Vendée Grand Littoral, service Observatoire.

Qui contacter ?

Julien Vrignon
Directeur

julien.vrignon@destination-vendeegrandlittoral.com
Tél 06 88 63 99 43

Marie Prouteau
Data/sit, service observatoire

marie.prouteau@destination-vendeegrandlittoral.com
Tél 02 51 33 40 47

OFFICE DE TOURISME DESTINATION VENDEE GRAND LITTORAL

contact@destination-vendeegrandlittoral.com
WWW.DESTINATION-VENDEEGRANDLITTORAL.COM



@DESTINATIONVENDEEGRANDLITTORAL



@VENDEEGRANDLITTORAL